

学写字

先

xiān

() 画

先生

老先生，你先上车，
我后上车。



先

牛

先

生

红蜻蜓教学 安全

人际智慧/语文智慧

- 1 学生表演让老人家先上公共汽车。
- 2 表演时要注意重礼让精神。
- 3 这个表演同时让学生更明确地了解“先”和“后”的意义。


向

xiàng

() 画

丶 丿 向 向 向 向

向阳花，向阳花，
向着太阳才开花。



| | | | |
|---|---|---|---|
| 向 | 问 | 向 | 阳 |
| | | | |
| | | | |
| | | | |



自然观察

教师向学生介绍向日葵。如能出示以下样本更好：

- 1 向日葵
- 2 葵花子(可食用)
- 3 葵花油

學寫字

[illegible]

藏

[illegible]

保

| | | | | |
|---|--|--|--|--|
| 弟 | | | | |
|---|--|--|--|--|

張



语·文·智·慧

部首“身”和“身”的写法不同。

写“迷”时，“米”的最后笔画捺要改写成点。

ノ

群

群 君 君 君 君 尹 尹 三 一


体体体体体

体

探

[illegible]

体操



语文智慧

★ 让学生说出“操”和“燥”的不同点，并解释部首的含义。

斗

豐

腰 腰 腰 腰 腰 腰 腰 腰 腰 腰 腰 腰 腰


翅 翅 翅 翅 翅 翅 翅

翅

𠂔

膀 膀 膀 膀 膀 膀 膀 膀 膀 膀 膀 膀 膀

翅膀





语·文·智·慧


“腰”和“膀”以“月”为部首。教师解释部首的含义。

概念：讲信用 填一填。

讲信用 不讲信用



男孩



男孩



语文智慧
 让学生看图讲故事。
 与学生讨论：为什么我们要讲信用？

完成短文 填一填。

相信 生长 插 告诉 泥土

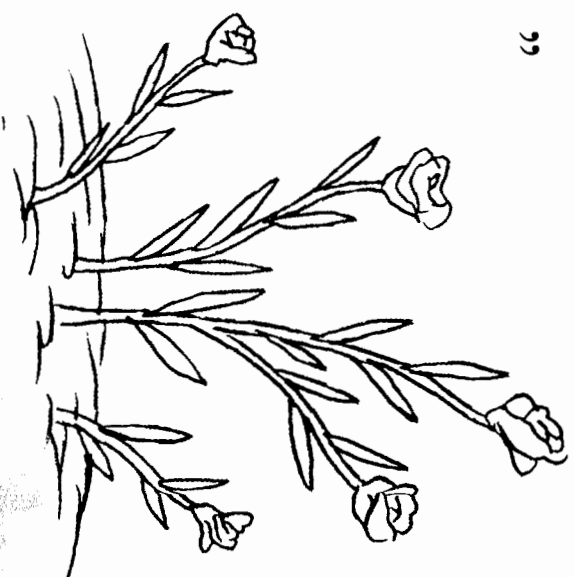
有一天，姐姐 我：“把花儿

在 上，花儿就会 。”

我 姐姐的话，把花儿

在 上。过了几天，

花儿真的 了。



语文智慧
❖ 教导学生“告诉”的“诉”念轻声。
❖ 让学生完成作业后，朗读上文。